


# Konn swazir ou

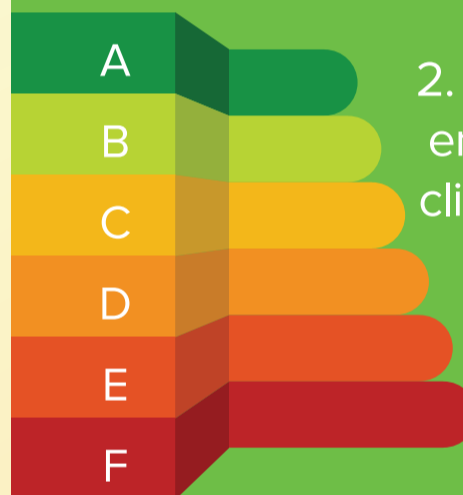


## Ou ki pou sorti gagnan

### Les facteurs clés à considérer pour bien choisir votre climatiseur

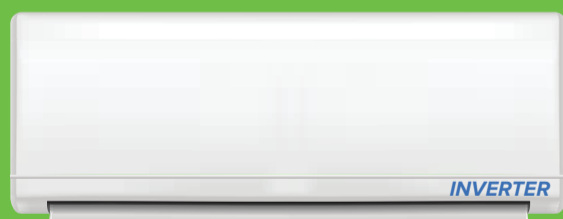
1. Choisissez un climatiseur ayant une puissance adaptée à la grandeur de votre pièce.

Surface de la pièce (m <sup>2</sup> ) (Hauteur moyenne de 2.7 – 3.2 m)	Puissance Recommandée (BTU par heure)
7 à 12	9000
13 à 19	12000
20 à 31	18000
32 à 43	24000




2. Prenez en considération le energy label. Optez pour un climatiseur ayant la meilleure classe de performance énergétique.

3. Privilégiez la technologie  
'INVERTER' au 'ON-OFF'.



4. Faites effectuer votre installation par des techniciens qualifiés ayant au minimum une certification de niveau NC3 en climatisation.



**L'entretien approprié et régulier permet d'atteindre des performances énergétiques optimales et prolonge la durée de vie du climatiseur.**

*La consommation électrique de l'appareil se mesure en kWh (unité d'électricité) que l'on obtient en multipliant sa puissance électrique (kW) par le nombre d'heures d'utilisation.*

